SECRETARIA MUNICIPAL DE EDUCAÇÃO

ECOESCOLA BH

DIAGNÓSTICO DA SUSTENTABILIDADE

PREFEITURA
BELO HORIZONTE
GOVERNANDO PARA QUEM PRECISA

2. Mecanismos de gestão de águas pluviais

2.1.pisos permeáveis

2.2. telhado verde

2.3. reservatório de água

3. Controle de vazamentos

Leitura de hidrômetro



4.1. Tecnologias economizadoras - chuveiros

4.1. 1.chuveiro com redutor de vazão

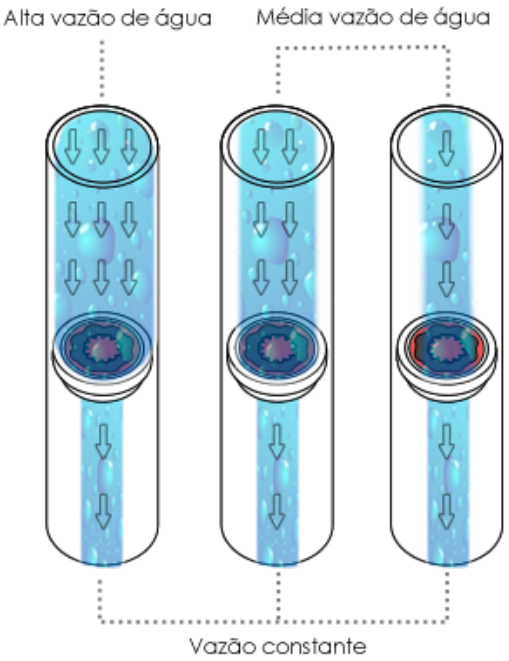

4.2. Tecnologias economizadoras - descarga

4.2.1. descarga a vácuo

4.2.2.descarga com caixa acoplada

4.2.3. descarga com duplo acoplamento

4.2.4.descarga convencional

4.3. Tecnologias economizadoras - mictórios

4.3.1.mictório com redutor de vazão

4.3.3.mictório sem água

4.3.2. mictório com válvula de descarga por sensor

4.3.4.mictório convencional

4.5. Tecnologias economizadoras - torneiras

4.5.1.torneira com acionamento por pedal

4.5.2.torneira com acionamento por sensor

4.5.3.torneira com arejador pulverizador

4.5.4. torneira com fechamento automático (temporizador)

4.5.5.torneira com redutor de vazão

2. Arquitetura bioclimática - ventilação

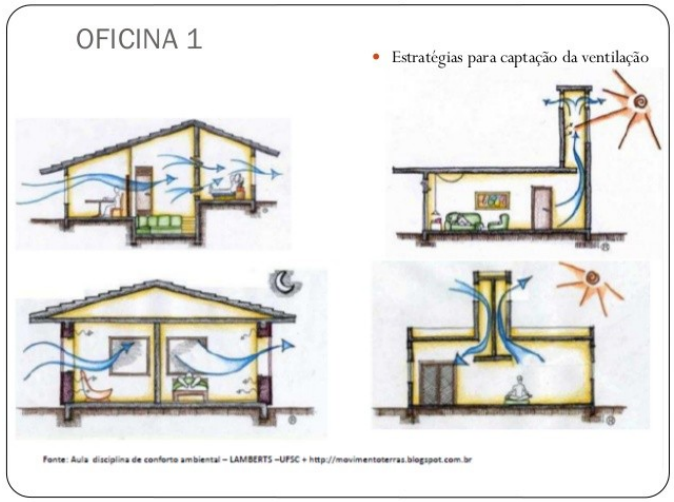

3. coletores solares

Arquitetura bioclimática - iluminação



Simulador de consumo de energia da CEMIG.
Anote o consumo dos aparelhos e tenha uma estimativa de seu consumo.

Cemig - Estime seu Consumo - Mozilla Firefox

Envio de documentos... | Entrada (2) - adriana.... | https://ww...sumo.aspx | Cemig - Estime seu Cons...

https://www.cemig.com.br/pt-br/atendimento/Documents/SimuladorDeConsumo/Cemig - Estime seu Consumo2.htm

Pesquisar

Simulador de Consumo

Equipamento	Quantidade	Potência	Dias de Uso	Tempo de Uso		Total
Ar Condicionado	0	1400 W	Dias/mês 30	Hr. 0	Min. 0	
Aspirador de Pó	0	600 W	Dias/mês 30	Hr. 0	Min. 0	
Batedeira	0	180 W	Dias/mês 30	Hr. 0	Min. 0	
Cafeteira	0	1000 W	Dias/mês 30	Hr. 0	Min. 0	
Carregador de Celular	0	15 W	Dias/mês 30	Hr. 0	Min. 0	
Chuveiro	0	4400 W	Dias/mês 30	Hr. 0	Min. 0	
Computador	0	200 W	Dias/mês 30	Hr. 0	Min. 0	
Cortador de Grama	0	600 W	Dias/mês 30	Hr. 0	Min. 0	
Depilador	0	150 W	Dias/mês 30	Hr. 0	Min. 0	
Ebulidor	0	1100 W	Dias/mês 30	Hr. 0	Min. 0	
Enceradeira	0	250 W	Dias/mês 30	Hr. 0	Min. 0	
Fax	0	10 W	Dias/mês 30	Hr. 0	Min. 0	
Ferro de Passar	0	1000 W	Dias/mês 30	Hr. 0	Min. 0	
Fogão Elétrico	0	1500 W	Dias/mês 30	Hr. 0	Min. 0	
Forno Elétrico	0	1500 W	Dias/mês 30	Hr. 0	Min. 0	
Freezer	0	170 W	Dias/mês 30	Hr. 0	Min. 0	
Furadeira	0	480 W	Dias/mês 30	Hr. 0	Min. 0	
Geladeira	0	190 W	Dias/mês 30	Hr. 16	Min. 0	
Impressora	0	25 W	Dias/mês 30	Hr. 0	Min. 0	
Lâmpada Inc. 100w	0	100 W	Dias/mês 30	Hr. 0	Min. 0	
Lâmpada Inc. 60w	0	60 W	Dias/mês 30	Hr. 0	Min. 0	
Lâmpada Flu. 40w	0	40 W	Dias/mês 30	Hr. 0	Min. 0	
Lâmpada Flu. 20w	0	20 W	Dias/mês 30	Hr. 0	Min. 0	
Lavadora de Roupa	0	1000 W	Dias/mês 30	Hr. 0	Min. 0	
Lavadora de Louça	0	1400 W	Dias/mês 30	Hr. 0	Min. 0	
Liquidificador	0	300 W	Dias/mês 30	Hr. 0	Min. 0	
Máquina de Costura	0	100 W	Dias/mês 30	Hr. 0	Min. 0	
Microondas	0	1500 W	Dias/mês 30	Hr. 0	Min. 0	
Micro System	0	15 W	Dias/mês 30	Hr. 0	Min. 0	
Mini System	0	220 W	Dias/mês 30	Hr. 0	Min. 0	
Nebulizador	0	20 W	Dias/mês 30	Hr. 0	Min. 0	

Saldo para adriana.moura | lideres - Dolphin | TRABALHO LÍDERES.odt - LibreO | Cemig - Estime seu Consumo - 10:48

MINICISTERNA: COMO FUNCIONA?
Calha: entrada da água da chuva
Entrada de água de chuva na cisterna
Pequena barreira: força a água a passar pelo interior da cisterna e agir como "fluxo de limpeza" ao extravasar, levando as sujeiras da superfície
Filtro autolimpante: que separa a sujeira grossa
Tampinha (ou plug): para verificação do nível da água ou colocação de cloro
Separador de águas
Extravasor: saída para o excesso de água, que pode ser conectada a uma segunda cisterna. Na ponta, instale uma tela do tipo mosquiteiro
Reservatório temporário: armazena a "1º água da chuva
Bombona
Saída de água para uso
Extremidade do separador: com um pequeno furo regula o descarte de água, de acordo com a intensidade da chuva
Redutor de turbulência
Fonte: www.sempresustentavel.com.br